



**Die Kennzeichen
R (Randstunde) und
F (Freifach) in Untis
(Stand: 11/2021)**

Für einige Fächer und / oder Unterrichte kann es sinnvoll sein, diese am Rande eines Unterrichtstages einer Klasse zu verplanen. Dies ist beispielsweise dann notwendig, wenn nicht alle Schülerinnen und Schüler an einem Unterricht teilnehmen. In unserer Dokumentation erläutern wir Ihnen daher den Einsatz der Kennzeichen R und F.

1. Was bedeuten die Kennzeichen R (Randstunde) und F (Freifach)?

Es ist bei diesen beiden Kennzeichen in der Tat so, dass Sie selbst bestimmen können, welche Aussage Sie mit den Kennzeichen treffen wollen.

Unter PLANUNG • GEWICHTUNG finden Sie im Bereich FÄCHER die Möglichkeit, die Bedeutung der Kennzeichen zu definieren.

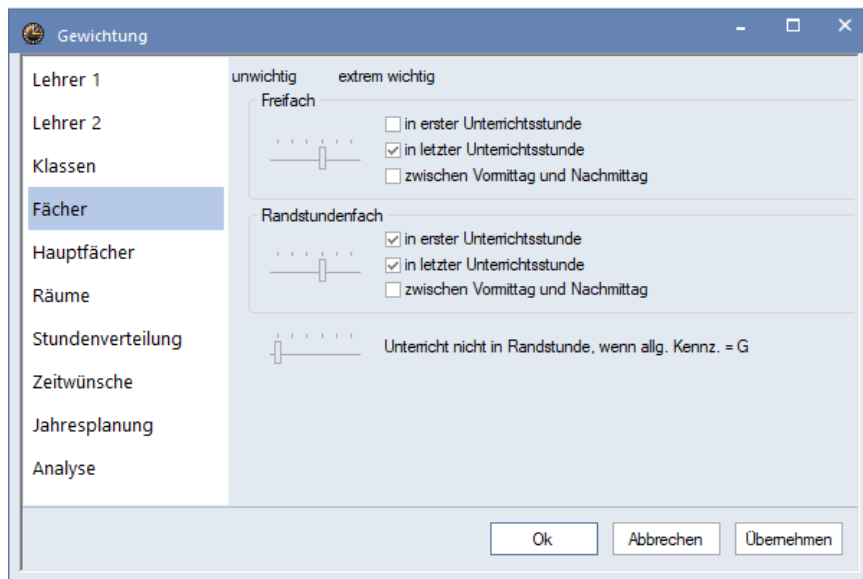


Abbildung 1 – Die Gewichtung für die Kennzeichen F und R

Dabei können Sie die Kennzeichen Freifach (F) und Randstundenfach (R) ganz unterschiedlich definieren. Die zu setzenden Optionen unterscheiden sich wie folgt:

in erster Unterrichtsstunde:

Die Unterrichte sollen in der ersten Unterrichtsstunde eines Tages einer Klasse verplant werden.

In letzter Unterrichtsstunde:

Die Unterrichte sollen in der letzten Unterrichtsstunde eines Tages einer Klasse verplant werden.

zwischen Vormittag und Nachmittag:

Wenn Sie im ZEITRASTER zwischen Vor- und Nachmittag differenziert haben, könnte die Unterrichtsstunde auch in der letzten Vor- bzw. ersten Nachmittagsstunde verplant werden.

Definieren Sie durch Setzen der entsprechenden Optionen also die Bedeutung der Kennzeichen in Ihren Planungsdaten. Im Beispiel der Abbildung 1 haben wir folgende Definition vorgenommen:

FREIFACH: Die Verplanung soll nur in der letzten Stunde eines Tages der Klasse erfolgen.

RANDSTUNDENFACH: Die Verplanung soll entweder in der ersten oder letzten Unterrichtsstunde eines Tages einer Klasse erfolgen.

Wichtig: Wenn Sie die o.g. Kennzeichen nutzen, müssen Sie die **GEWICHTUNG** für das oder die Kennzeichen einstellen. Beachten Sie dabei, dass Sie die Gewichtung – wie bei allen anderen Gewichtungspunkten – moderat einstellen und, falls erforderlich, später erhöhen.

2. Wo können die Kennzeichen gesetzt werden?

Die Kennzeichen F und R können sowohl in den **FÄCHER • STAMMDATEN** für Fächer, als auch für einzelne Unterrichte im Unterrichtsfenster gesetzt werden.

Für ein konkretes Fach setzen Sie das gewünschte Kennzeichen immer dann, wenn die Eigenschaft (Frei- oder Randstundenfach) auf alle (!) Unterrichte eines Faches angewandt werden soll.

Ein Beispiel: Gilt für alle Förderunterrichte mit dem Fach D-FÖ (Deutschförderung) die Verplanung in den Randstunden, so setzen Sie das Kennzeichen R in den **FÄCHER • STAMMDATEN** auf dem Reiter **FACH** (siehe Abbildung 2).

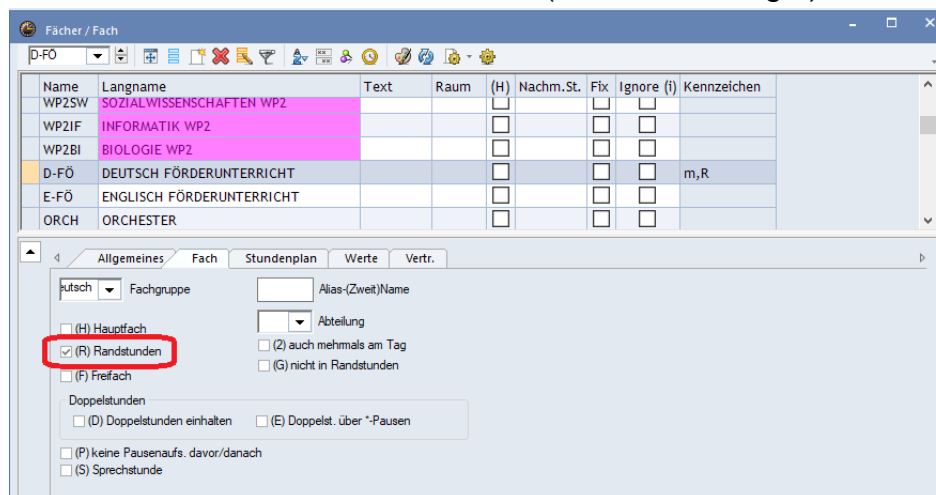


Abbildung 2 – Das Kennzeichen R in den Stammdaten des Faches D-FÖ

In der Folge wird jeder Unterricht mit dem Fach D-FÖ nun in der ersten oder letzten Unterrichtsstunde eines Tages der betroffenen Klasse verplant (vgl. Abbildung 1).

Kann keine pauschale Aussage für alle (!) Unterrichte eines Faches getroffen werden, so kann das gewünschte Kennzeichen auch für einzelne Unterrichte im **UNTERRICHTSFENSTER**, dort auf dem Reiter **KENNZEICHEN**, aktiviert werden

Markieren Sie dafür den betroffenen Unterricht und öffnen Sie die Karteireiter **KENNZEICHEN**. Hier können Sie nun das gewünschte Kennzeichen setzen. Im Beispiel der Abbildung 3 ist nun für den Förderunterricht in der Klasse 05A das Kennzeichen R gesetzt. So wird genau dieser Unterricht im Randstundenbereich verplant. Alle anderen Förderunterrichte können flexibel im Stundenplan untergebracht werden.

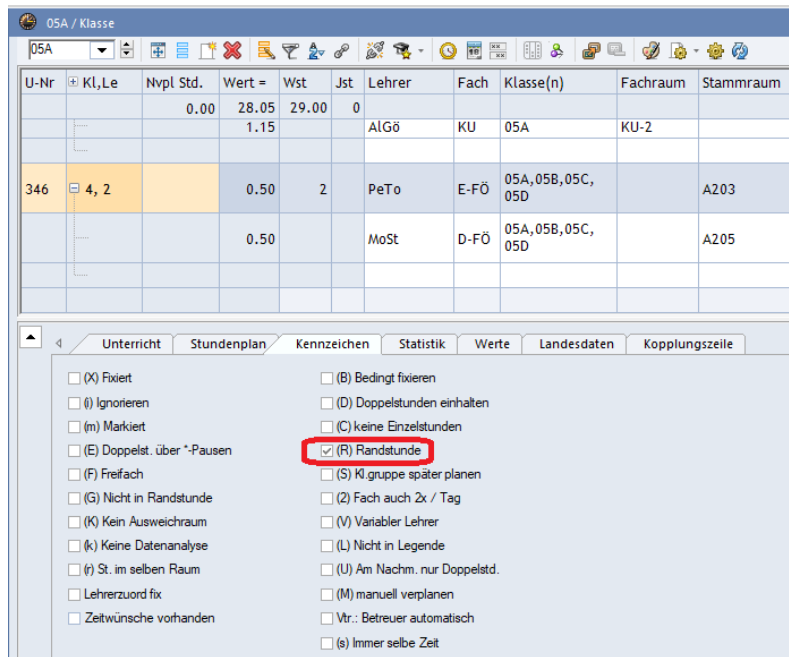


Abbildung 3 – Das Kennzeichen R im Unterrichtsfenster

Bedenken Sie abschließend, dass stets nur eine begrenzte Anzahl von Freifach- oder Randstunden vorhanden ist. So kann durch den mehrmaligen Einsatz einer gleichbleibenden Lehrkraft in unterschiedlichen Förderunterrichten ggf. nicht immer eine Verplanung in einer Freifach- oder Randstunde garantiert werden.

Ebenso unterliegt die Verplanung stets der Gewichtung, so dass hier keine zwingende Verplanung einer Unterrichtsstunde in der gewünschten Position vorliegt, sondern es hier auch Abweichungen geben kann!